


1. ДМ-ЛЕСЕНКА (ЗЕРКАЛО)	Технические характеристики	
	<p>Сталь: полотно - 1,2 мм, коробка - 1,2 мм. Толщина полотна: 60 мм. Порошковое покрытие: черный муар с блестками. Утеплитель: базальтовая плита. Уплотнитель: 2 контура. Отделка: МДФ панель 10мм с зеркалом. Цв. (Венге, Дуб Беленый) Основной замок: Гардиан Г15.12 двусистемный Цилиндр: ключ/вертушок перфо. Задвижка. Прямоугольные накладки. Цвет фурнитуры: хром.</p>	
	<p>Размеры: 860/960*2050*</p>	
		<p>13 990</p>


2. ДМ-ПОРТА (ЦАРГОВАЯ)	Технические характеристики	
	<p>Сталь: полотно - 1,2 мм, коробка - 1,2 мм. Толщина полотна: 70 мм. Порошковое покрытие: черный муар. Утеплитель: базальтовая плита. Уплотнитель: D-образный, резиновый, 2 контура. Отделка: Снаружи: Элементы лазерной резки О 1. Внутри: МДФ 10 мм царговая, Цв. (Венге, Дуб Беленый) Основной замок: Г 3011, сувальдный. Дополнительный замок: Г3201. Цилиндр: ключ/вертушок перфо. Задвижка, прямоугольные накладки. Цвет фурнитуры: хром.</p>	
	<p>Размеры: 860/960*2050*</p>	
		<p>13 990</p>

3. ДМ-ЛИДЕР 4 (3-х контурная)	Технические характеристики	
	<p>Сталь: полотно - 1,4 мм, коробка - 1,4 мм., 3-петли Толщина полотна: 80 мм. Порошковое покрытие: шагрень черная. Утеплитель: базальтовая плита. Уплотнитель: D-образный, резиновый, 3- контура. Отделка сн.: МДФ панель 10 мм., фрез., тик.дерево Отделка вн.: МДФ панель 10 мм., фрез., венге светлый Основной замок: Г 3011, сувальдный. Дополнительный замок: Г3201. Цилиндр: ключ/вертушок перфо. Задвижка, прямоугольные накладки. Цвет фурнитуры: хром.</p>	
	<p>Размеры: 860/960*2050*</p>	
		<p>21 990</p>

4. ТЕХНО (3-х контурная) НОВИНКА	Технические характеристики
	<p> Сталь: полотно - 1,4 мм, коробка - 1,4 мм. Толщина полотна: 80 мм. Порошковое покрытие: черный муар. Утеплитель: базальтовая плита. Уплотнитель: D-образный, резиновый, 3 контура. Отделка: Снаружи: МДФ панель 10 мм венге попереч. Внутри: МДФ панель 10 мм дуб беленый Основной замок: Г 3011, сувальдный. Дополнительный замок: Г3201. Цилиндр: ключ/вертушок перфо. Задвижка, овальные накладки, врезная броня. Цвет фурнитуры: хром. Эксцентрик </p>
	<p> Размеры: 860/960*2050* </p> <div style="text-align: right; background-color: #92d050; padding: 5px; font-weight: bold; font-size: 1.2em;">21 990</div>

5. МОЦАРТ НОВИНКА	Технические характеристики
	<p> Сталь: полотно - 1,4 мм, коробка - 1,4 мм. Толщина полотна: 80 мм. Порошковое покрытие: черный сатин с блестками. Утеплитель: базальтовая плита. Уплотнитель: D-образный, резиновый, 3 контура. Отделка: Снаружи: Подложка из нерж. стали. Внутри: сборная МДФ панель 16 мм лиственница белен. Основной замок: Г 3011, сувальдный. Дополнительный замок: Г3201. Цилиндр: ключ/вертушок перфо. Задвижка, овальные накладки, врезная броня. Цвет фурнитуры: хром. Эксцентрик </p>
	<p> Размеры: 860/960*2050* </p> <div style="text-align: right; background-color: #92d050; padding: 5px; font-weight: bold; font-size: 1.2em;">23 890</div>


6. ДМ-Ажур (можно ставить на улицу)	Технические характеристики
	<p> Сталь: полотно – 1,4 мм, коробка – 1,4 мм. Толщина полотна: 80 мм. Толщина коробка: 90 мм., открытая Утеплитель: базальтовая плита. Уплотнитель: 2 контура. Отделка сн.: Металл антик медь, +окно (1000*250), +ков. решетка, +ков.вставки, +ниж.декорат. квадрат Отделка вн.: МДФ влагостойкий 16 мм, Винорит, фрезерованная, +ковка, +окно. Цв. Орех грецкий. Основной замок: Border 3В 4-3Г Дополнительный замок: Border 8-8У/13 Цилиндр: ключ/ вертушок 90, +ночная задвижка Цвет фурнитуры: хром, перфо. </p>
	<p> Размеры: 860/960*2050* </p> <div style="text-align: right; background-color: #92d050; padding: 5px; font-weight: bold; font-size: 1.2em;">25 990</div>

7. ДМ Термо-58 (можно ставить на улицу) РАСПРОДАЕМ	Технические характеристики
	<p> Сталь: полотно – 1,4 мм, коробка – 1,4 мм. Толщина полотна: 80 мм. Толщина короба: 90 мм., утепленная Утеплитель: базальтовая плита. Уплотнитель: 2 контура. Отделка сн.: Металл рис.штамп, шагрень коричневый +грунт. Отделка вн.: МДФ влагостойкий 16 мм фрезеров., Цв. Дуб темный, Винорит. Основной замок: Г 3011 Дополнительный замок: Г 3201 Цилиндр: ключ/ вертушок 90, +ночная задвижка Цвет фурнитуры: хром, перфо. </p>
	Размеры: 860/960*2050*
	19 990

8. Базис-1 NEW Бордер	Технические характеристики
	<p> Сталь: полотно - 1 мм, коробка - 1 мм. Толщина полотна: 70 мм. Толщина короба: 90 мм., открытый Порошковое покрытие: медный антик. Утеплитель: пенопласт. Уплотнитель: 2 контура. Отделка: МДФ 6 мм фрезерованная, цвет венге/беленый дуб. Основной замок: 3В 4-3/55. Дополнительный замок: Замок 3В 8-8У/13. Цилиндр: ключ/вертушок перфо, Прямоугольные накладки. Цвет фурнитуры: хром. </p>
	Размеры: 860/960*2050*
	9990

9. Базис-2 NEW Гардиан	Технические характеристики
	<p> Сталь: полотно - 1 мм, коробка - 1 мм. Толщина полотна: 70 мм. Толщина короба: 90 мм. открытый Порошковое покрытие: Черный муар с блестками. Утеплитель: пенопласт. Уплотнитель: 2 контура. Отделка: МДФ 6 мм фрезерованная, цвет венге/беленый дуб. Основной замок: МОНОБЛОК, Замок врезной Гардиан 1512 двухсистемный Цилиндр: ключ/вертушок перфо, Овальные накладки. Цвет фурнитуры: хром. </p>
	Размеры: 860/960*2050*
	9 990

10. МЕТАЛЛ/МЕТАЛЛ-1512	Технические характеристики
	<p>Сталь: полотно сн. - 1 мм, полотно вн. – 0,8мм коробка - 1 мм. Толщина полотна: 65 мм. Толщина короба: 90 мм. открытый Порошковое покрытие: Антик медь. Утеплитель: пенопласт. Уплотнитель: 2 контура. Отделка: Металл/ Металл Основной замок: МОНОБЛОК, Замок врезной Гардиан 1512 двухсистемный Цилиндр: ключ/вертушок, ручка перфо Овальные накладки. Цвет фурнитуры: хром.</p>
	<p>Размеры: 860/960*2050*</p>
	<p>9 990</p>

11. Дубль ФЛ-183 скоро на складе!	Технические характеристики
	<p>Сталь: полотно - 1 мм, коробка - 1 мм. Толщина полотна: 80 мм. Толщина короба: 90 мм. открытый Порошковое покрытие: Черный. Утеплитель: пенопласт. Уплотнитель: 2 контура. Отделка сн: МДФ 10мм фрез., рис. ФЛ-183 Цв. венге Отделка вн: МДФ 6мм фрез., рис. ФЛ-183 Цв. венге Основной замок: МОНОБЛОК, Замок врезной Гардиан 1512 двухсистемный Цилиндр: ключ/вертушок перфо, Овальные накладки. Цвет фурнитуры: хром.</p>
	<p>Размеры: 860/960*2050*</p>
	<p>14 990</p>


12. Троя-эконом РАСПРОДАЕМ	Технические характеристики
	<p>Сталь: полотно - 1 мм, коробка - 1 мм. Толщина полотна: 70 мм. Толщина короба: 90 мм. открытый Порошковое покрытие: Черный муар с блестками Утеплитель: пенопласт. Уплотнитель: 2 контура. Отделка сн: Металл +вставки Отделка вн: МДФ 6мм фрез., рис. ФЛ-39 Цв. Дуб Бел. Основной замок: МОНОБЛОК, Замок врезной Гардиан 1512 двухсистемный Цилиндр: ключ/вертушок перфо, Овальные накладки. Цвет фурнитуры: хром.</p>
	<p>Размеры: 860/960*2050*</p>
	<p>10 990</p>

13. Октавио		Технические характеристики	
	<p>Снаружи: фрез. Н-40, Экошпон, цвет «Крафтовый дуб» Внутри: фрез. Н-40, Экошпон, цвет «Дуб снежный» Цвет коробки – муар «Черный», ручка: Аресс, цвет хром, замковая группа Kale 257L (3й класс)/ Kale 252R (4й класс), цилиндр Kale, Н/3, глазок, броня Crit, накладка на сувальду Crit</p>		
	<p>Размеры: 860/960*2050*</p>		
			39150

14. Лацио		Технические характеристики	
	<p>Снаружи: фрез. ХФ-31 О-Е, SteelTex Protect, цвет «Дуб золотистый», патина черная, лак Внутри: фрез. О-Е, SteelTex Protect, цвет «Дуб золотистый», патина черная, лак Цвет коробки – муар «Коричневый», цвет решетки – «Черный», патина серебро, ручка: Аресс, цвет бронза портал Найс замковая группа Kale 257L (3й класс)/ Kale 252R (4й класс), цилиндр Kale, Н/3, глазок, броня Crit, накладка на сувальду Crit</p>		
	<p>Размеры: 860/960*2050*</p>		
			71100

15. Магнат		Технические характеристики	
	<p>Снаружи: фрез. Петр Гранд, SteelТех, цвет «Дуб тёмный» Внутри: фрез. Петр Гранд, SteelТех, цвет «Дуб тёмный» Замковая группа: Аресс Т57 (4й класс) + Аресс Т52 (4й класс)+ Н/3. Комплект накладок на сувальду со шторкой Crit. Врезная броня Аресс. Глазок</p>		
	<p>Размеры: 860/960*2050*</p>		
			32400

16. Мадрид		Технические характеристики	
		<p>Снаружи: фрез. Н-66 О-Е, SteelТех, цвет «Дуб тёмный» Внутри: фрез. Н-66 О-Е, SteelТех, цвет «Дуб тёмный» Цвет решетки: «Черный», патина серебро Замковая группа: Аресс Т57 (4й класс) + Аресс Т52 (4й класс)+ Н/З. Комплект накладок на сувальду со шторкой Crit. Врезная броня Аресс. Глазок</p>	
		<p>Размеры: 860/960*2050*</p>	
		43200	

17. Шервуд		Технические характеристики	
		<p>Снаружи: фрез. Н-41 Гранд, Экошпон, цвет «Венге темный» Внутри: фрез. Vazilisa Гранд, Экошпон, цвет «Пломбир» Замковая группа: Аресс Т57 (4й класс) + Аресс Т52 (4й класс)+ Н/З. Комплект накладок на сувальду со шторкой Crit. Врезная броня Аресс. Глазок</p>	
		<p>Размеры: 860/960*2050*</p>	
		29250	

18. Йорк		Технические характеристики	
		<p>Снаружи: фрез. Н-16, Экошпон, цвет «Венге темный» Внутри: фрез. Н-16, Экошпон, цвет «Венге темный» Замковая группа: Аресс Т57 (4й класс) + Аресс Т52 (4й класс)+ Н/З. Комплект накладок на сувальду со шторкой Crit. Врезная броня Аресс. Глазок</p>	
		<p>Размеры: 860/960*2050*</p>	
		29250	

19. СПЕЦ	Технические характеристики
	<p>Толщина полотна 45 мм Наполнение: пенополистирол Замок ПРОСАМ цилиндрический 2 противосъемных ригеля 1 контур примыкания полотна 1 контур уплотнения Внешняя панель: металлическая Антик медный Внутренняя панель: 4 мм Итальянский орех</p>
	<p>Размеры: 860/960*2050*</p>
	

20. ПРОФИ	Технические характеристики
	<p>Толщина полотна 45 мм Наполнение: пенополистирол Замок ПРОСАМ цилиндрический 2 противосъемных ригеля 1 контур примыкания полотна 1 контур уплотнения Внешняя панель: металлическая/ Антик медный Внутренняя панель: металлическая/ Антик медный</p>
	<p>Размеры: 860/960*2050*</p>
	

21. ПРОФИ IS	Технические характеристики
	<p>Дверь внутреннего открывания с внешним наличником Толщина полотна 45 мм Наполнение: пенополистирол Замок ПРОСАМ цилиндрический 2 противосъемных ригеля 1 контур уплотнения Внешняя панель: металлическая Антик медный Внутренняя панель: металлическая Антик медный</p>
	<p>Размеры: 860/960*2050*</p>
	

22. МАСТЕР	Технические характеристики
	<p>Толщина полотна 45 мм</p> <p>Наполнение: пенополистирол</p> <p>Замок ПРОСАМ цилиндрический</p> <p>2 противосъемных ригеля</p> <p>1 контур уплотнения</p> <p>Внешняя панель: металлическая/ Антик медный</p> <p>Внутренняя панель: 4 мм/ Меламиновая/ Орион/ Дуб Пикар</p>
Размеры: 860/960*2050*	

23. МАСТЕР 2	Технические характеристики
	<p>Толщина полотна 45 мм</p> <p>Наполнение: пенополистирол</p> <p>Замок ПРОСАМ цилиндрический</p> <p>Замок ПРОСАМ сувальдный</p> <p>2 противосъемных ригеля</p> <p>2 контура уплотнения</p> <p>Внешняя панель: металлическая/ Антик медный</p> <p>Внутренняя панель: 4 мм/ Меламиновая / Итальянский орех</p>
Размеры: 860/960*2050*	

24. РОНДО	Технические характеристики
	<p>дверь внутреннего открывания с внешним наличником</p> <p>Толщина полотна 50 мм</p> <p>Наполнение: пенополистирол</p> <p>Замок ПРОСАМ цилиндрический</p> <p>2 противосъемных ригеля</p> <p>1 контур уплотнения</p> <p>Внешняя панель: металлическая/ Антик медный</p> <p>Внутренняя панель: 4 мм/ Меламиновая / Миланский орех</p>
Размеры: 860/960*2050*	

<p>25. РОНДО 2</p> 	<p>Технические характеристики</p> <p>Дверь внутреннего открывания с внешним наличником</p> <p>Толщина полотна 50 мм</p> <p>Наполнение: пенополистирол</p> <p>Замок ПРОСАМ цилиндрический</p> <p>Замок ПРОСАМ сувальдный</p> <p>2 противосъемных ригеля</p> <p>1 контур уплотнения</p> <p>Внешняя панель: металлическая/ Антик медный</p> <p>Внутренняя панель: 4 мм/ Меламиновая / Итальянский орех</p> <p>Размеры: 860/960*2050*</p>
<p>26. ПРОФИ DL</p> 	<p>Технические характеристики</p> <p>Толщина полотна 45 мм</p> <p>Наполнение: пенополистирол</p> <p>Замок ПРОСАМ цилиндрический</p> <p>4 противосъемных ригеля</p> <p>2 контура примыкания полотна</p> <p>1 контур уплотнения</p> <p>2 торцевые задвижки</p> <p>Внешняя панель: металлическая/ Антик медный</p> <p>Внутренняя панель: металлическая / Антик медный</p> <p>Размеры: 860/960*2050*</p>
<p>27. КВАРТЕТ DL</p> 	<p>Технические характеристики</p> <p>Толщина полотна 66 мм</p> <p>Наполнение: пенополистирол</p> <p>Замок ПРОСАМ цилиндрический</p> <p>4 противосъемных ригеля</p> <p>2 торцевых задвижки</p> <p>2 контура уплотнения</p> <p>Внешняя панель: металлическая/ Антик медный</p> <p>Внутренняя панель: 4 мм, Меламиновая/ Итальянский орех</p> <p>Размеры: 860/960*2050*</p>

28. ГРАНИТ



Технические характеристики

толщина полотна 66 мм
Наполнение: пенополистирол
Замок CRIT цилиндрический с тягами и вертикальными ригелями
Замок CRIT сувальдный
2 вертикальных ригеля
2 противосъемных ригеля
2 контура уплотнения
Броненакладка
Ночная задвижка
Эксцентрик
3 петли
Внешняя панель: металлическая/ Черный муар/ штамп Jm 888
Внутренняя панель: МДФ 8 мм/ Бодега рубин

Размеры: 860/960*2050*

29. КАМЕЛОТ



Технические характеристики

Толщина полотна 66 мм
Наполнение: пенополистирол
Замок STADT цилиндрический
Замок STADT сувальдный
2 противосъемных ригеля
2 контура уплотнения
Броненакладка
Ночная задвижка
Эксцентрик
3 петли
Внешняя сторона: Черный муар
Внутренняя сторона: МДФ 8 мм/ Орех mix темный

Размеры: 860/960*2050*

<p>30. ДЖАЗ</p> 	<p>Технические характеристики</p> <p>Толщина дверного полотна 66 мм</p> <p>Наполнение: пенополистирол</p> <p>Замок STADT цилиндрический</p> <p>Замок STADT сувальдный</p> <p>Броненакладка</p> <p>Ночная задвижка</p> <p>2 противосъемных ригеля</p> <p>2 контура уплотнения</p> <p>3 петли</p> <p>Внешняя панель: металлическая/штамп Черный муар</p> <p>Внутренняя панель: МДФ 8 мм/ Сосна прованс</p> <p>Фурнитура: ANTERO</p> <p>Размеры: 860/960*2050*</p>
<p>31. СТАЙЛ</p> 	<p>Технические характеристики</p> <p>Толщина полотна 76 мм</p> <p>Наполнение: пенополистирол</p> <p>Замок ГАРДИАН цилиндрический</p> <p>Замок ГАРДИАН сувальдный</p> <p>2 противосъемных ригеля</p> <p>2 контура уплотнения</p> <p>Ночная задвижка</p> <p>Внешняя сторона: Черный муар/штамп</p> <p>Внутренняя сторона: МДФ 18 мм Беленый дуб или Венге</p> <p>Размеры: 860/960*2050*</p>
<p>32. ВИКТОРИЯ</p> 	<p>Технические характеристики</p> <p>Толщина полотна 66 мм</p> <p>Наполнение: пенополистирол</p> <p>Замок ГАРДИАН цилиндрический</p> <p>Замок ГАРДИАН сувальдный</p> <p>2 противосъемных ригеля</p> <p>2 контура уплотнения</p> <p>Внешняя панель: металлическая/ Черный муар</p> <p>Внутренняя панель: МДФ 8 мм/Беленый дуб</p> <p>Размеры: 860/960*2050*</p>

33. ПРАКТИК MDF**Технические характеристики**

Толщина полотна 66 мм

Наполнение: пенополистирол

Замок ГАРДИАН цилиндрический

Замок ГАРДИАН сувальдный

2 противосъемных ригеля

2 контура уплотнения

Внешняя панель: металлическая Антик медный

Внутренняя панель: МДФ/6мм Рационалист/
Орех премиум**Размеры:** 860/960*2050*